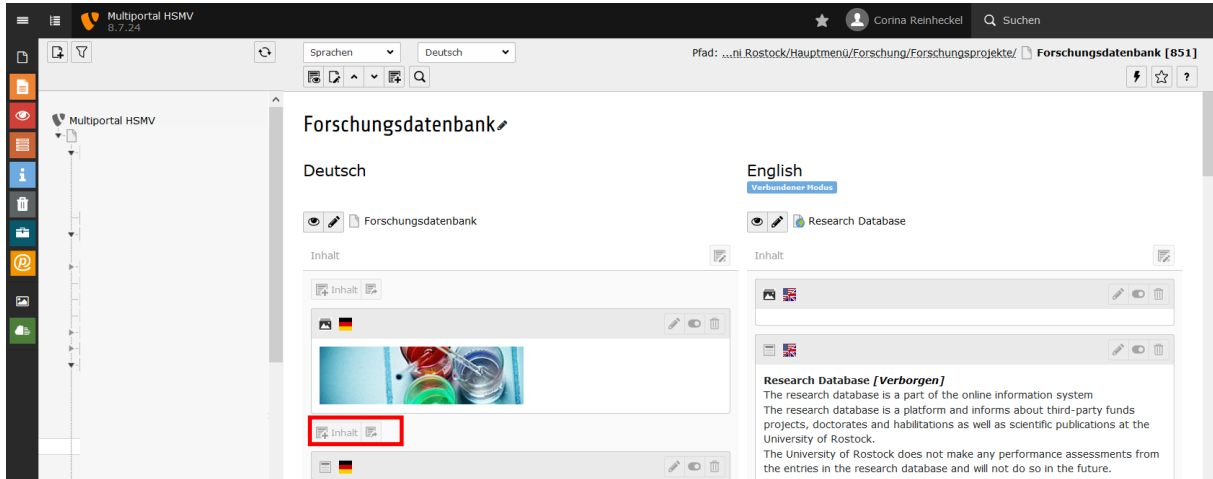


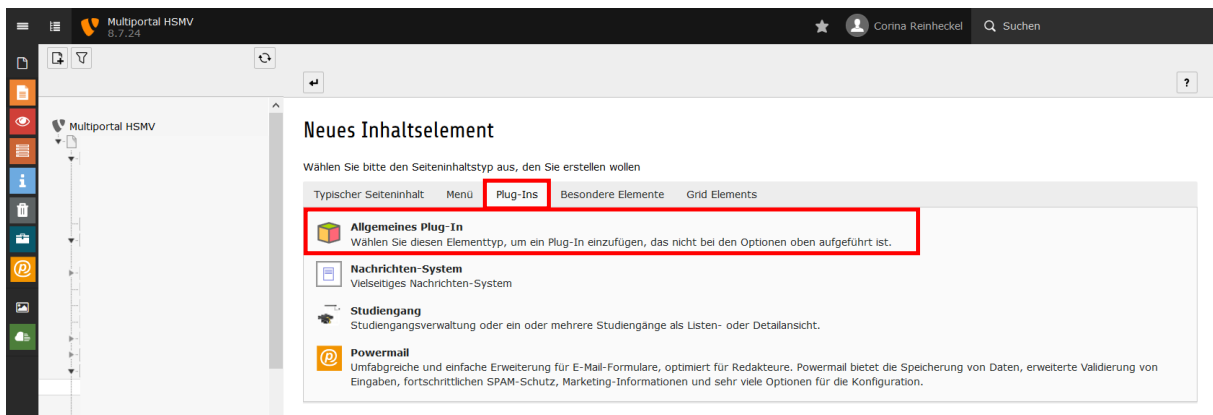
Einbindung von Publikations-, Promotions- und Habilitationslisten und Listen zu Forschungsprojekten aus der Forschungsdatenbank auf eigener Typo3-Webseite

Ausgangspunkt: Startseite typo3 (Inhalt einfügen)



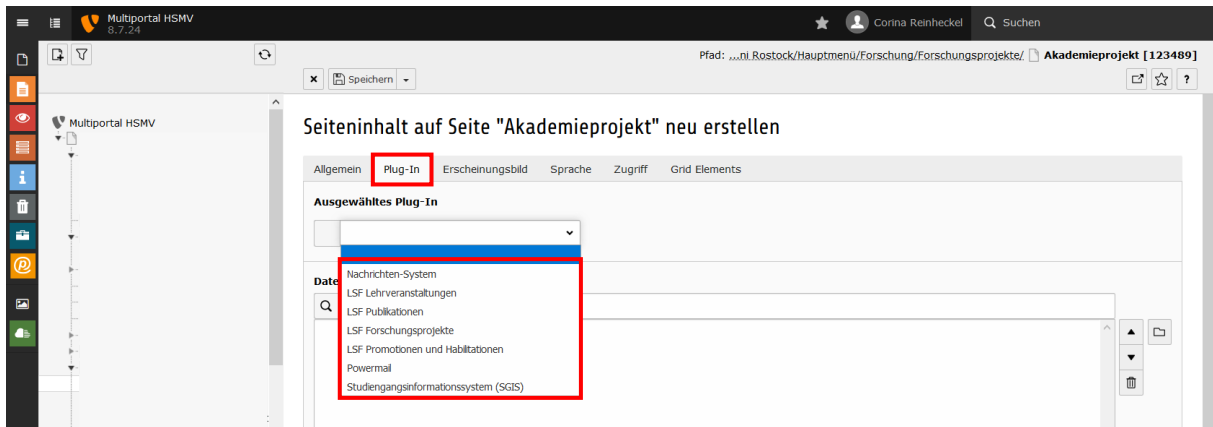
The screenshot shows the Typo3 Multiportal HSMV editor interface. The main content area displays two columns of content. The left column is titled 'Forschungsdatenbank' and is in German. It contains a block with a German flag and an image of laboratory glassware. The right column is titled 'Research Database' and is in English. It contains a block with an English flag and text describing the research database. A red box highlights the 'Inhalt' button in the German block.

Allgemeines Plug-In auswählen



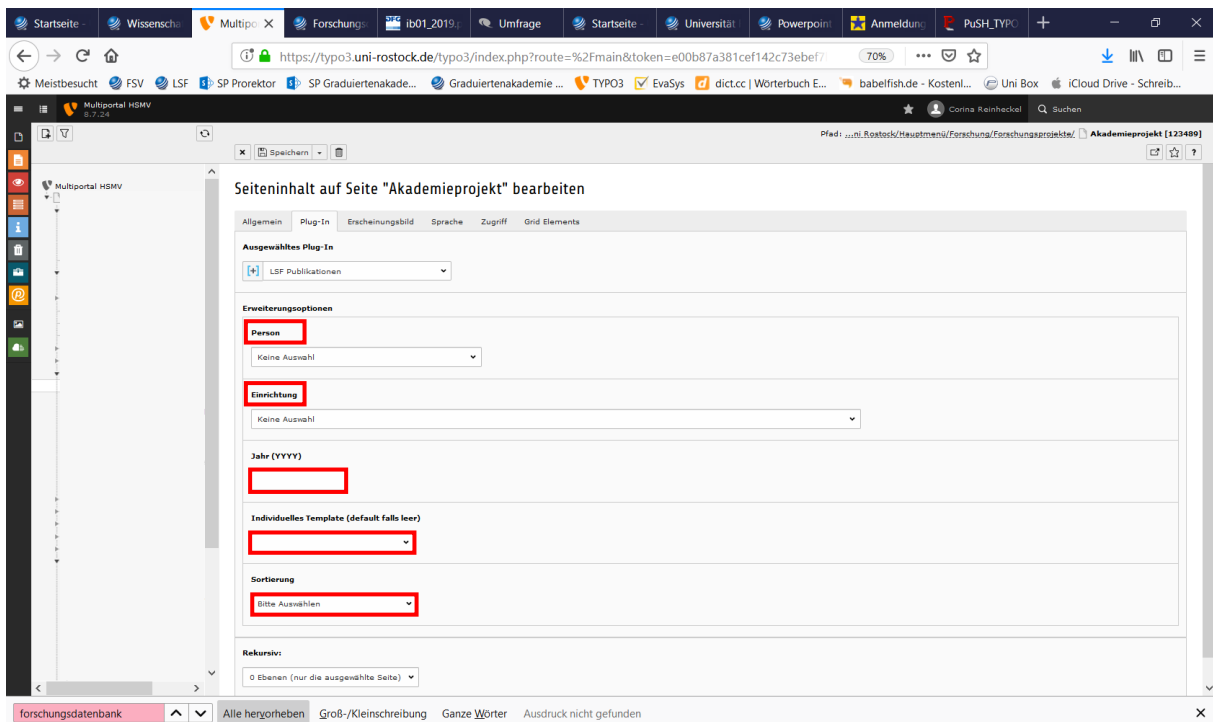
The screenshot shows the 'Neues Inhaltselement' (New Content Element) dialog in the Typo3 Multiportal HSMV editor. The dialog prompts the user to select a content type. The 'Plug-Ins' tab is selected and highlighted with a red box. Under this tab, the 'Allgemeines Plug-In' (General Plug-In) option is selected and highlighted with a red box. The description for 'Allgemeines Plug-In' reads: 'Wählen Sie diesen Elementtyp, um ein Plug-In einzufügen, das nicht bei den Optionen oben aufgeführt ist.' Other options include 'Nachrichten-System', 'Studiengang', and 'Powermail'.

Ausgewähltes Plug-In bestimmen:



The screenshot shows the 'Multiportal HSMV' interface. The main heading is 'Seiteninhalt auf Seite "Akademieprojekt" neu erstellen'. The 'Plug-In' tab is selected, and a dropdown menu is open, listing several options: Nachrichten-System, LSF Lehrveranstaltungen, LSF Publikationen, LSF Forschungsprojekte, LSF Promotionen und Habilitationen, Powermail, and Studiengangsinformationssystem (SGIS). The 'Plug-In' tab and the dropdown menu are highlighted with red boxes.

Ausgewähltes Plug-In bearbeiten (Person, Einrichtung, Jahr, Individuelle Template, Sortierung):



The screenshot shows the 'Multiportal HSMV' interface with the 'Plug-In' tab selected. The 'Ausgewähltes Plug-In' is 'LSF Publikationen'. The 'Erweiterungsoptionen' section contains several fields, each highlighted with a red box: 'Person' (Keine Auswahl), 'Einrichtung' (Keine Auswahl), 'Jahr (YYYY)' (empty), 'Individuelles Template (default falls leer)' (empty), 'Sortierung' (Bitte Auswählen), and 'Rekursiv' (0 Ebenen (nur die ausgewählte Seite)).