

















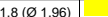
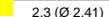
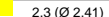







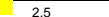














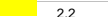








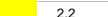


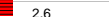







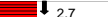


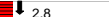







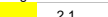













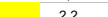








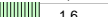






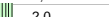














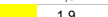


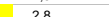

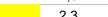



Auswertung des Hochschulrankings CHE/Die Zeit: Studienführer 2009/10 - Details IEF
(Arbeitspapier Nr. 119, Mai 2009)

Spitzengruppe  Aufsteiger  keine Angabe im Ranking: k.A.
mittlere Gruppe  Absteiger  zu wenig Antworten: nicht gerankt
Schlussgruppe 

Universität Rostock im Vergleich mit anderen Universitäten (Fokus: Nordverbund): Studienfach Informatik

Fach	Jahr	Fakten		Studierenden-Urteile							
		Forschungs- gelder pro Wissenschaft- ler (T€)	Promotionen pro Professor	Betreuung durch Lehrende	Kontakt zu Lehrenden	Kontakt zu Studierenden	Lehrangebot	Forschungs- bezug	Studienorganisation	Praxisbezug	Berufsbezug
IEF Informatik	2006	 50,1	 0,4	 1,8 (Ø 2,06)	 1,7 (Ø 2,06)	 1,8 (Ø 1,99)	 2,2 (Ø 2,45)	k.A.	 1,8 (Ø 2,11)	 2,6	 2,4
	Informatik 2009	 41,7	 0,5	 1,7 (Ø 2,01)	k.A.	 1,8 (Ø 1,96)	 2,3 (Ø 2,41)	 2,5	 1,9 (Ø 2,09)	 2,6	 2,3

FU Berlin 2009	 50,7	 0,7	 2,3	k.A.	 2,0	 2,5	 2,6	 2,1	 2,9	 2,9
HU Berlin 2009	 46,8	 0,5	 2,2	k.A.	 2,4	 2,7	 2,6	 2,3	 3,0	 2,9
TU Berlin 2009	 135,3	 0,9	 2,2	k.A.	 2,3	 2,4	 2,9	 2,2	 2,9	 2,4
Uni Bremen 2009	 90,0	 0,6	 2,2	k.A.	 2,2	 2,6	 2,8	 2,3	 3,4	 3,2
TU Clausthal 2009	 25,0	 0,3	nicht gerankt	k.A.	nicht gerankt	nicht gerankt	nicht gerankt	nicht gerankt	nicht gerankt	nicht gerankt
TU HH-Harburg 2009	 51,1	 0,8	 2,7	k.A.	 2,4	 2,8	 3,0	 2,7	 2,9	 2,9
Uni Hamburg 2009	 39,5	 0,5	nicht gerankt	k.A.	nicht gerankt	nicht gerankt	nicht gerankt	nicht gerankt	nicht gerankt	nicht gerankt
Uni Hannover 2009	 40,6	 0,9	 2,1	k.A.	 1,7	 2,7	 3,0	 2,1	 3,1	 2,4
Uni Kiel 2009	 32,2	 0,5	 1,9	k.A.	 1,8	 2,7	 2,8	 2,2	 3,0	 2,7
Uni Lübeck 2009	 33,4	 0,4	 1,6	k.A.	 1,7	 2,2	 2,1	 1,6	 2,6	 2,4
Uni Magdeburg 2009	 44,3	 0,7	 1,7	k.A.	 1,6	 2,0	 2,4	 1,8	 2,3	 2,1
Uni Oldenburg 2009	 33,4	 0,5	 1,8	k.A.	 1,6	 2,5	 2,2	 1,9	 2,5	 2,4
Uni Potsdam 2009	 28,0	 1,2	 1,9	k.A.	 2,0	 2,8	 2,2	 2,3	 3,0	 2,8

Erhebung von Fakten:

- Fachbereichsbefragung:
einbezogen: 66
Rücklauf: 64

- Befragung der Hochschulen
- bibliometrische Analysen

Gruppenbildung nach Quartilen:

- 1. Quartil - Spitzengruppe: die ersten 25 % der Rangwerte
- 2. + 3. Quartil - mittlere Gruppe: die nächsten 50 % der Rangwerte
- 4. Quartil - Schlussgruppe: die letzten 25 % der Rangwerte

Fakten im Zeitvergleich: Aufsteiger/Absteiger

- zwei notwendige Bedingungen müssen erfüllt sein:
1. Gruppenwechsel (relative Änderung)
2. Abweichung vom Gesamttrend (absolute Änderung), Quartilsbildung

Studierendenbefragung:

- Fragebogen:
Rücklaufquote (%): 19,1

- Skala von 1 (sehr gut) bis 6 (sehr schlecht)

Gruppenbildung nach signifikanten Abweichungen vom Durchschnittsurteil im Fach

1. Ermittlung des 95%-Konfidenzintervalls (Normalverteilung unterstellt) der fachspezifischen Studierenden-Urteile für die Universität Rostock
2. Ermittlung des bundesweiten Mittelwertes für das Fach
3. Zuordnung zu den drei Ranggruppen
 - 3.1. Spitzengruppe: 95%-Konfidenzintervall liegt oberhalb des bundesweiten Mittelwertes
 - 3.2. mittlere Gruppe: bundesweiter Mittelwert liegt innerhalb des 95%-Konfidenzintervalls
 - 3.3. Schlussgruppe: 95%-Konfidenzintervall liegt unterhalb des bundesweiten Mittelwertes

Urteile im Zeitvergleich: Aufsteiger/Absteiger

- zwei notwendige Bedingungen müssen erfüllt sein:
1. Gruppenwechsel (relative Änderung)
2. Abweichung vom Gesamttrend (absolute Änderung), 95%-Konfidenzintervallbildung

Hinweis:
Änderung der Methodik: siehe unten

Universität Rostock

Fach	Jahr	Studierenden-Urteile									Reputation = ProfessorInnen-Urteile	
		Einbeziehung in Lehrevaluation	E-Learning	Bibliotheks- ausstattung	Ausstattung mit audiovisuellen Medien	Räume	Ausstattung der Arbeitsplätze	IT-Infrastruktur	Unterstützung für Auslands- studium	Studiensituation insgesamt	Reputation in Studium und Lehre	Forschungs- reputation
IEF Informatik	2006	2,6 (Ø k.A.)	1,7 (Ø k.A.)	1,6 (Ø 2,03)	2,3 (Ø k.A.)	2,3 (Ø 2,03)	1,9 (Ø k.A.)	1,7 (Ø 1,82)	k.A.	1,9 (Ø 2,05)	1,2%	0,7%
	Informatik 2009	2,3 (Ø 2,29)	1,9 (Ø 2,09)	1,4 (Ø 1,90)	k.A.	2,3 (Ø 2,03)	k.A.	1,7 (Ø 1,72)	2,1	2,1 (Ø 2,12)	2,8%	1,5%

FU Berlin	2009	2,2	2,1	2,2	k.A.	2,3	k.A.	1,8	2,6	2,2	7,0%	4,2%
HU Berlin	2009	2,5	2,6	2,0	k.A.	1,7	k.A.	1,9	2,8	2,4	5,4%	5,7%
TU Berlin	2009	2,1	1,9	1,7	k.A.	2,5	k.A.	2,0	2,1	2,3	10,2%	16,8%
Uni Bremen	2009	2,9	2,5	2,1	k.A.	3,3	k.A.	2,1	2,8	2,5	4,3%	4,9%
TU Clausthal	2009	nicht gerankt	nicht gerankt	nicht gerankt	k.A.	nicht gerankt	k.A.	nicht gerankt	nicht gerankt	nicht gerankt	0,9%	0,0%
TU HH-Harburg	2009	3,1	2,5	2,2	k.A.	1,9	k.A.	1,7	3,0	2,6	1,1%	0,7%
Uni Hamburg	2009	nicht gerankt	nicht gerankt	nicht gerankt	k.A.	nicht gerankt	k.A.	nicht gerankt	nicht gerankt	nicht gerankt	2,6%	2,2%
Uni Hannover	2009	2,3	2,1	1,8	k.A.	2,0	k.A.	1,8	2,6	2,5	1,7%	2,0%
Uni Kiel	2009	2,5	2,1	1,8	k.A.	2,4	k.A.	1,9	nicht gerankt	2,3	2,4%	2,2%
Uni Lübeck	2009	2,4	1,9	1,9	k.A.	1,3	k.A.	1,4	2,5	1,5	2,0%	0,2%
Uni Magdeburg	2009	1,9	1,9	1,6	k.A.	1,6	k.A.	1,5	2,1	1,8	4,3%	2,0%
Uni Oldenburg	2009	2,5	1,8	1,9	k.A.	2,2	k.A.	1,5	2,5	1,8	6,3%	3,5%
Uni Potsdam	2009	3,7	2,1	2,3	k.A.	1,5	k.A.	1,7	nicht gerankt	2,4	2,6%	1,3%






ProfessorInnenbefragung
- Fragebogen:
Rücklaufquote (%): 59,9

Gruppenbildung ab 2009:
(gilt für alle Fächer)







































































































- Spitzengruppe:
Nennung von mehr als einem Viertel
der ProfessorInnen

- Mittelgruppe:
restliche Hochschulen


































































Auswertung des Hochschulrankings CHE/Die Zeit: Studienführer 2009/10 - Details MNF
(Arbeitspapier Nr. 119, Mai 2009)

Spitzengruppe 
mittlere Gruppe 
Schlussgruppe 
Aufsteiger 
Absteiger 
keine Angabe im Ranking: k.A.
zu wenig Antworten: nicht gerankt

Universität Rostock

Fach	Jahr	Fakten						Studierenden-Urteile							
		Forschungs-gelder pro Wissenschaftler (T€)	Promotionen pro Professor	Veröffent-lichungen pro Wissen-schaftler	Zitationen pro Publikation	Erfindungen pro 10 Wissen-schaftler		Betreuung durch Lehrende	Kontakt zu Lehrenden	Kontakt zu Studierenden	Lehrangebot	Forschungs-bezug	Studien-organisation	Praxisbezug	Berufsbezug/Arbeitsmarktbezug
MNF Mathematik	2006	 0,6	 0,1	 3,4	k.A.	k.A.		 1,5 (Ø 1,83)	 1,6 (Ø 1,83)	 1,8 (Ø 1,79)	 2,3 (Ø 2,41)	k.A.	 1,6 (Ø 1,90)	k.A.	 2,8 (Ø 2,79)
Mathematik	2009	 0,5	 0,1	k.A.	k.A.	k.A.		 1,8 (Ø 1,94)	k.A.	 2,1 (Ø 1,84)	 2,8 (Ø 2,52)	 2,9	 1,7 (Ø 2,05)	k.A.	 2,9
Mathematik-Lehramt	2006	k.A.	k.A.	k.A.	k.A.	k.A.		 2,1 (Ø 2,23)	 2,0 (Ø 2,41)	 1,7 (Ø 2,00)	 2,8 (Ø 3,18)	k.A.	 2,0 (Ø 2,46)	k.A.	nicht gerankt
Mathematik-Lehramt	2009	k.A.	k.A.	k.A.	k.A.	k.A.		 2,4 (Ø 2,53)	k.A.	 2,1 (Ø 1,96)	 3,3 (Ø 3,33)	 3,5	 2,8 Ø (2,82)	k.A.	k.A.
Physik	2006	 112,4	 1,0	 11,8	 8,1	 0,0		 1,5 (Ø 1,93)	 1,3 (Ø 1,88)	 1,4 (Ø 1,86)	 2,2 (Ø 2,34)	k.A.	 1,7 (Ø 1,88)	 2,3	 2,3 (Ø 2,84)
Physik	2009	 157,3	 0,8	 10,6	 9,1	nicht gerankt		 1,4 (Ø 1,96)	k.A.	 1,2 (Ø 1,77)	 2,3 (Ø 2,54)	 2,0	 1,5 (Ø 1,92)	 2,3	 2,4
Biologie	2006	 69,8	 1,4	 5,1	 4,8	 0,1		 2,3 (Ø 2,25)	 2,0 (Ø 2,16)	 2,0 (Ø 2,01)	 2,6 (Ø 2,60)	k.A.	 2,7 (Ø 2,62)	 2,4	 2,8 (Ø 3,13)
Biologie	2009	 42,8	 2,0	 3,4	 4,0	nicht gerankt		 2,4 (Ø 2,33)	k.A.	 2,0 (Ø 1,91)	 2,7 (Ø 2,59)	 2,6	 2,6 (Ø 2,55)	 2,7	 3,2
Biologie-Lehramt	2006	k.A.	k.A.	k.A.	k.A.			 2,5 (Ø 2,59)	 3,1 (Ø 2,48)	 2,6 (Ø 2,15)	 2,9 (Ø 3,08)	k.A.	 2,8 (Ø 3,11)	 2,3	nicht gerankt
Biologie-Lehramt	2009	keine Informationen vorhanden						keine Informationen vorhanden							
Chemie	2006	 10,6	 0,8	 13,5	 5,1	 0,3		 2,0 (Ø 2,08)	 2,1 (Ø 2,09)	 2,3 (Ø 1,90)	 2,5 (Ø 2,42)	k.A.	 2,3 (Ø 2,18)	 2,5	 3,3 (Ø 2,91)
Chemie	2009	 34,1	 1,4	 10,8	 6,6	nicht gerankt		 1,7 (Ø 2,28)	k.A.	 1,6 (Ø 1,81)	 2,5 (Ø 2,59)	 2,7	 1,9 (Ø 2,30)	 2,4	 2,8

Universität Greifswald

Mathematik	2006	 9,5	 0,1	 2,8	k.A.	k.A.		 1,8 (Ø 1,83)	 1,4 (Ø 1,83)	 1,6 (Ø 1,79)	 2,5 (Ø 2,41)	k.A.	 2,0 (Ø 1,90)	k.A.	 3,2 (Ø 2,79)
Mathematik	2009	 3,2	 0,1	 1,9	k.A.	k.A.		 1,7 (Ø 1,94)	k.A.	 1,5 (Ø 1,84)	 2,6 (Ø 2,52)	 3,2	 2,2 (Ø 2,05)	k.A.	 3,1
Physik	2006	 111,9	 1,1	 6,0	 4,2	 0,0		 2,1 (Ø 1,93)	 1,9 (Ø 1,88)	 1,8 (Ø 1,86)	 2,6 (Ø 2,34)	k.A.	 2,1 (Ø 1,88)	 2,9	nicht gerankt
Physik	2009	 90,5	 0,6	 10,9	 5,3	 0,0		 1,8 (Ø 1,96)	k.A.	 1,4 (Ø 1,77)	 2,9 (Ø 2,54)	 2,2	 1,8 (Ø 1,92)	 2,8	 3,3
Biologie	2006	 75,0	 1,2	 6,1	 10,9	 0,4		 2,0 (Ø 2,25)	 2,0 (Ø 2,16)	 2,0 (Ø 2,01)	 2,3 (Ø 2,60)	k.A.	 2,4 (Ø 2,62)	 2,3	 2,8 (Ø 3,13)
Biologie	2009	 100,1	 1,5	 3,9	 7,0	 0,1		 2,1 (Ø 2,33)	k.A.	 1,7 (Ø 1,91)	 2,3 (Ø 2,59)	 2,3	 2,4 (Ø 2,55)	 2,6	 3,1

Erhebung von Fakten:

- Fachbereichsbefragung:			
	einbezogen	Rücklauf	
Mathematik	69	66	
Physik	59	59	
Biologie	56	54	
Chemie	52	52	

- Befragung der Hochschulen
- bibliometrische Analysen

Gruppenbildung nach Quartilen:

- 1. Quartil - Spitzengruppe: die ersten 25 % der Rangwerte
- 2. + 3. Quartil - mittlere Gruppe: die nächsten 50 % der Rangwerte
- 4. Quartil - Schlussgruppe: die letzten 25 % der Rangwerte

Fakten im Zeitvergleich: Aufsteiger/Absteiger

- zwei notwendige Bedingungen müssen erfüllt sein:
 1. Gruppenwechsel (relative Änderung)
 2. Abweichung vom Gesamtrend (absolute Änderung), Quartilsbildung

Studierendenbefragung:

- Fragebogen:	
	Rücklaufquote (%):
Mathematik	18,6
Physik	26,7
Biologie	20,1
Chemie	26,8

- Skala von 1 (sehr gut) bis 6 (sehr schlecht)

Gruppenbildung nach signifikanten Abweichungen vom Durchschnittsurteil im Fach

1. Ermittlung des 95%-Konfidenzintervalls (Normalverteilung unterstellt) der fachspezifischen Studierenden-Urteile für die Universität Rostock
2. Ermittlung des bundesweiten Mittelwertes für das Fach
3. Zuordnung zu den drei Ranggruppen
 - 3.1. Spitzengruppe: 95%-Konfidenzintervall liegt oberhalb des bundesweiten Mittelwertes
 - 3.2. mittlere Gruppe: bundesweiter Mittelwert liegt innerhalb des 95%-Konfidenzintervalls
 - 3.3. Schlussgruppe: 95%-Konfidenzintervall liegt unterhalb des bundesweiten Mittelwertes

Urteile im Zeitvergleich: Aufsteiger/Absteiger

- zwei notwendige Bedingungen müssen erfüllt sein:
 1. Gruppenwechsel (relative Änderung)
 2. Abweichung vom Gesamtrend (absolute Änderung), 95%-Konfidenzintervallbildung

Hinweis:
Änderung der Methodik: siehe unten

Universität Rostock

		Studierenden-Urteile												Reputation = ProfessorInnen-Urteile	
Fach	Jahr	Einbeziehung in Lehr-evaluation	E-Learning	Bibliotheks-ausstattung	Ausstattung mit audiovisuellen Medien	Räume	Ausstattung der Arbeits-plätze	Labor-ausstattung	IT-Infrastruktur	Exkursionen	Unterstützung von Auslands-aufenthalten	Studiensituation insgesamt	Reputation in Studium und Lehre	Forschungs-reputation	
MNF	Mathematik	2006	<div><div></div></div> 2,6	<div><div></div></div> 1,6	<div><div></div></div> 1,6 (Ø 2,01)	<div><div></div></div> 2,5	<div><div></div></div> 2,6 (Ø 2,29)	<div><div></div></div> 2,4	k.A.	<div><div></div></div> 1,6 (Ø 1,88)	k.A.	k.A.	<div><div></div></div> 2,1 (Ø 1,96)	<div><div></div></div> 0,3%	<div><div></div></div> 0,0%
	Mathematik	2009	<div><div></div></div> 2,0 (Ø 2,33)	<div><div></div></div> 1,9 (Ø 2,23)	<div><div></div></div> 1,6 (Ø 1,92)	k.A.	<div><div></div></div> 2,8 (Ø 2,34)	k.A.	<div><div></div></div> 1,8 (Ø 1,88)	k.A.	<div><div></div></div> 2,9	<div><div></div></div> 2,2 (Ø 2,15)	<div><div></div></div> 2,0%	<div><div></div></div> 0,9%	
	Mathematik-Lehramt	2006	<div><div></div></div> 2,8	<div><div></div></div> 2,0	<div><div></div></div> 1,8 (Ø 2,26)	nicht gerankt	<div><div></div></div> 2,5 (Ø 2,82)	k.A.	k.A.	<div><div></div></div> 1,7 (Ø 2,23)	k.A.	k.A.	<div><div></div></div> 2,1 (Ø 2,74)	k.A.	k.A.
	Mathematik-Lehramt	2009	<div><div></div></div> 3,0 (Ø 3,01)	<div><div></div></div> 2,2 (Ø 2,54)	<div><div></div></div> 2,1 (Ø 2,29)	k.A.	<div><div></div></div> 3,0 (Ø 2,93)	k.A.	k.A.	<div><div></div></div> 2,1 (Ø 2,27)	k.A.	nicht gerankt	<div><div></div></div> 2,7 (Ø 2,98)	k.A.	k.A.
	Physik	2006	<div><div></div></div> 2,5	<div><div></div></div> 2,6	<div><div></div></div> 1,6 (Ø 2,03)	<div><div></div></div> 2,5	<div><div></div></div> 2,3 (Ø 2,03)	<div><div></div></div> 2,4	<div><div></div></div> 1,9	<div><div></div></div> 1,9 (Ø 1,94)	k.A.	<div><div></div></div> 2,1	<div><div></div></div> 1,7 (Ø 1,94)	<div><div></div></div> 0,4%	<div><div></div></div> 0,2%
	Physik	2009	<div><div></div></div> 2,0 (Ø 2,27)	<div><div></div></div> 2,2 (Ø 2,37)	<div><div></div></div> 1,4 (Ø 1,92)	k.A.	<div><div></div></div> 2,0 (Ø 2,11)	k.A.	<div><div></div></div> 1,9	<div><div></div></div> 1,7 (Ø 1,86)	k.A.	<div><div></div></div> 2,1	<div><div></div></div> 1,8 (Ø 2,10)	<div><div></div></div> 2,0%	<div><div></div></div> 1,6%
	Biologie	2006	<div><div></div></div> 3,3	<div><div></div></div> 2,3	<div><div></div></div> 1,7 (Ø 2,26)	<div><div></div></div> 2,3	<div><div></div></div> 1,5 (Ø 2,28)	<div><div></div></div> 1,8	<div><div></div></div> 1,6	<div><div></div></div> 1,9 (Ø 2,32)	k.A.	<div><div></div></div> 2,2	<div><div></div></div> 2,2 (Ø 2,37)	<div><div></div></div> 0,2%	<div><div></div></div> 0,1%
	Biologie	2009	<div><div></div></div> 2,9 (Ø 2,66)	<div><div></div></div> 2,5 (Ø 2,38)	<div><div></div></div> 1,7 (Ø 2,14)	k.A.	<div><div></div></div> 1,6 (Ø 2,29)	k.A.	<div><div></div></div> 1,6	<div><div></div></div> 2,0 (Ø 2,19)	<div><div></div></div> 2,2	<div><div></div></div> 3,0	<div><div></div></div> 2,3 (Ø 2,47)	<div><div></div></div> 1,9%	<div><div></div></div> 1,2%
	Biologie-Lehramt	2006	nicht gerankt	nicht gerankt	<div><div></div></div> 2,0 (Ø 2,41)	<div><div></div></div> 2,1	<div><div></div></div> 1,8 (Ø 2,82)	k.A.	k.A.	nicht gerankt	k.A.	k.A.	<div><div></div></div> 2,6 (Ø 2,88)	k.A.	k.A.
	Biologie-Lehramt	2009	keine Informationen vorhanden												
	Chemie	2006	<div><div></div></div> 3,8	<div><div></div></div> 2,4	<div><div></div></div> 1,9 (Ø 2,06)	<div><div></div></div> 2,7	<div><div></div></div> 1,3 (Ø 2,18)	nicht gerankt	<div><div></div></div> 1,5	<div><div></div></div> 1,9 (Ø 2,16)	k.A.	k.A.	<div><div></div></div> 2,1 (Ø 2,18)	<div><div></div></div> 0,2%	<div><div></div></div> 0,2%
	Chemie	2009	<div><div></div></div> 3,9 (Ø 2,63)	<div><div></div></div> 1,9 (Ø 2,49)	<div><div></div></div> 1,6 (Ø 1,94)	k.A.	<div><div></div></div> 1,3 (Ø 2,31)	k.A.	<div><div></div></div> 1,6	<div><div></div></div> 1,8 (Ø 2,08)	k.A.	<div><div></div></div> 2,8	<div><div></div></div> 1,8 (Ø 2,39)	<div><div></div></div> 1,4%	<div><div></div></div> 0,9%

Universität Greifswald

Mathematik	2006	<div><div></div><div></div><div></div><div></div><div></div><div></div><div></div><div></div><div></div><div></div><div></div><div></div><div></div><div></div><div></div><div></div><div></div><div></div><div></div><div></div><div></div><div></div><div></div><div></div><div></div><div></div><div></div><div></div><div></div><div></div><div></div><div></div><div></div><div></div><div></div><div></div><div></div><div></div><div></div><div></div><div></div><div></div><div></div><div></div><div></div><div></div><div></div><div></div><div></div><div></div><div></div><div></div><div></div><div></div><div></div><div></div><div></div><div></div><div></div><div></div><div></div><div></div><div></div><div></div><div></div><div></div><div></div><div></div><div></div><div></div><div></div><div></div><div></div><div></div><div></div><div></div><div></div><div></div><div></div><div></div><div></div><div></div><div></div><div></div><div></div><div></div><div></div><div></div><div></div><div></div><div></div><div></div><div></div><div></div><div></div><div></div><div></div><div></div><div></div><div></div><div></div><div></div><div></div><div></div><div></div><div></div><div></div><div></div><div></div><div></div><div></div><div></div><div></div><div></div><div></div><div></div><div></div><div></div><div></div><div></div><div></div><div></div><div></div><div></div><div></div><div></div><div></div><div></div><div></div><div></div><div></div><div></div><div></div><div></div><div></div><div></div><div></div><div></div><div></div><div></div><div></div><div></div><div></div><div></div><div></div><div></div><div></div><div></div><div></div><div></div><div></div><div></div><div></div><div></div><div></div><div></div><div></div><div></div><div></div><div></div><div></div><div></div><div></div><div></div><div></div><div></div><div></div><div></div><div></div><div></div><div></div><div></div><div></div><div></div><div></div><div></div><div></div><div></div><div></div><div></div><div></div><div></div><div></div><div></div><div></div><div></div><div></div><div></div><div></div><div></div><div></div><div></div><div></div><div></div><div></div><div></div><div></div><div></div><div></div><div></div><div></div><div></div><div></div><div></div><div></div><div></div><div></div><div></div><div></div><div></div><div></div><div></div><div></div><div></div><div></div><div></div><div></div><div></div><div></div><div></div><div></div><div></div><div></div><div></div><div></div><div></div><div></div><div></div><div></div><div></div><div></div><div></div><div></div><div></div><div></div><div></div><div></div><div></div><div></div><div></div><div></div><div></div><div></div><div></div><div></div><div></div><div></div><div></div><div></div><div></div><div></div><div></div><div></div><div></div><div></div><div></div><div></div><div></div><div></div><div></div><div></div><div></div><div></div><div></div><div></div><div></div><div></div><div></div><div></div><div></div><div></div><div></div><div></div><div></div><div></div><div></div><div></div><div></div><div></div><div></div><div></div><div></div><div></div><div></div><div></div><div></div><div></div><div></div><div></div><div></div><div></div><div></div><div></div><div></div><div></div><div></div><div></div><div></div><div></div><div></div><div></div><div></div><div></div><div></div><div></div><div></div><div></div><div></div><div></div><div></div><div></div><div></div><div></div><div></div><div></div><div></div><div></div><div></div><div></div><div></div><div></div><div></div><div></div><div></div><div></div><div></div><div></div><div></div><div></div><div></div><div></div><div></div><div></div><div></div><div></div><div></div><div></div><div></div><div></div><div></div><div></div><div></div><div></div><div></div><div></div><div></div><div></div><div></div><div></div><div></div><div></div><div></div><div></div><div></div><div></div><div></div><div></div><div></div><div></div><div></div><div></div><div></div><div></div><div></div><div></div><div></div><div></div><div></div><div></div><div></div><div></div><div></div><div></div><div></div><div></div><div></div><div></div><div></div><div></div><div></div><div></div><div></div><div></div><div></div><div></div><div></div><div></div><div></div><div></div><div></div><div></div><div></div><div></div><div></div><div></div><div></div><div></div><div></div><div></div><div></div><div></div><div></div><div></div><div></div><div></div><div></div><div></div><div></div><div></div><div></div><div></div><div></div><div></div><div></div><div></div><div></div><div></div><div></div><div></div><div></div><div></div><div></div><div></div><div></div><div></div><div></div><div></div><div></div><div></div><div></div><div></div><div></div><div></div><div></div><div></div><div></div><div></div><div></div><div></div><div></div><div></div><div></div><div></div><div></div><div></div><div></div><div></div><div></div><div></div><div></div><div></div><div></div><div></div><div></div><div></div><div></div><div></div><div></div><div></div><div></div><div></div><div></div><div></div><div></div><div></div><div></div><div></div><div></div><div></div><div></div><div></div><div></div><div></div><div></div><div></div><div></div><div></div><div></div><div></div><div></div><div></div><div></div><div></div><div></div><div></div><div></div><div></div><div></div><div></div><div></div><div></div><div></div><div></div><div></div><div></div><div></div><div></div><div></div><div></div><div></div><div></div><div></div><div></div><div></div><div></div><div></div><div></div><div></div><div></div><div></div><div></div><div></div><div></div><div></div><div></div><div></div><div></div><div></div><div></div><div></div><div></div><div></div><div></div><div></div><div></div><div></div><div></div><div></div><div></div><div></div><div></div><div></div><div></div><div></div><div></div><div></div><div></div><div></div><div></div><div></div><div></div><div></div><div></div><div></div><div></div><div></div><div></div><div></div><div></div><div></div><div></div><div></div><div></div><div></div><div></div><div></div><div></div><div></div><div></div><div></div><div></div><div></div><div></div><div></div><div></div><div></div><div></div><div></div><div></div><div></div><div></div><div></div><div></div><div></div><div></div><div></div><div></div><div></div><div></div><div></div><div></div><div></div><div></div><div></div><div></div><div></div><div></div><div></div><div></div><div></div><div></div><div></div><div></div><div></div><div></div><div></div><div></div><div></div><div></div><div></div><div></div><div></div><div></div><div></div><div></div><div></div><div></div><div></div><div></div><div></div><div></div><div></div><div></div><div></div><div></div><div></div><div></div><div></div><div></div><div></div><div></div><div></div><div></div><div></div><div></div><div></div><div></div><div></div><div></div><div></div><div></div><div></div><div></div><div></div><div></div><div></div><div></div><div></div><div></div><div></div><div></div><div></div><div></div><div></div><div></div><div></div><div></div><div></div><div></div><div></div><div></div><div></div><div></div><div></div><div></div><div></div><div></div><div></div><div></div><div></div><div></div><div></div><div></div><div></div><div></div><div></div><div></div><div></div><div></div><div></div><div></div><div></div><div></div><div></div><div></div><div></div><div></div><div></div><div></div><div></div><div></div><div></div><div></div><div></div><div></div><div></div><div></div><div></div><div></div><div></div><div></div><div></div><div></div><div></div><div></div><div></div><div></div><div></div><div></div><div></div><div></div><div></div><div></div><div></div><div></div><div></div><div></div><div></div><div></div><div></div><div></div><div></div><div></div><div></div><div></div><div></div><div></div><div></div><div></div><div></div><div></div><div></div><div></div><div></div><div></div><div></div><div></div><div></div><div></div><div></div><div></div><div></div><div></div><div></div><div></div><div></div><div></div><div></div><div></div><div></div><div></div><div></div><div></div><div></div><div></div><div></div><div></div><div></div><div></div><div></div><div></div><div></div><div></div><div></div><div></div><div></div><div></div><div></div><div></div><div></div><div></div><div></div><div></div><div></div><div></div><div></div><div></div><div></div><div></div><div></div><div></div><div></div><div></div><div></div><div></div><div></div><div></div><div></div><div></div><div></div><div></div><div></div><div></div><div></div><div></div><div></div><div></div><div></div><div></div><div></div><div></div><div></div><div></div><div></div><div></div><div></div><div></div><div></div><div></div><div></div><div></div><div></div><div></div><div></div><div></div><div></div><div></div><div></div><div></div><div></div><div></div><div></div><div></div><div></div><div></div><div></div><div></div><div></div><div></div><div></div><div></div><div></div><div></div><div></div><div></div><div></div><div></div><div></div><div></div><div></div><div></div><div></div><div></div><div></div><div></div><div></div><div></div><div></div><div></div><div></div><div></div><div></div><div></div><div></div><div></div><div></div><div></div><div></div><div></div><div></div><div></div><div></div><div></div><div></div><div></div><div></div><div></div><div></div><div></div><div></div><div></div><div></div><div></div><div></div><div></div><div></div><div></div><div></div><div></div><div></div><div></div><div></div><div></div><div></div><div></div><div></div><div></div><div></div><div></div><div></div><div></div><div></div><div></div><div></div><div></div><div></div><div></div><div></div><div></div><div></div><div></div><div></div><div></div><div></div><div></div><div></div><div></div><div></div><div></div><div></div><div></div><div></div><div></div><div></div><div></div><div></div><div></div><div></div><div></div><div></div><div></div><div></div><div></div><div></div><div></div><div></div><div></div><div></div><div></div><div></div><div></div><div></div><div></div><div></div><div></div><div></div><div></div><div></div><div></div><div></div><div></div><div></div><div></div><div></div><div></div><div></div><div></div><div></div><div></div><div></div><div></div><div></div><div></div><div></div><div></div><div></div><div></div><div></div><div></div><div></div><div></div><div></div><div></div><div></div><div></div><div></div><div></div><div></div><div></div><div></div><div></div><div></div><div></div><div></div><div></div><div></div><div></div><div></div><div></div><div></div><div></div><div></div><div></div><div></div><div></div><div></div><div></div><div></div><div></div><div></div><div></div><div></div><div></div><div></div><div></div><div></div><div></div><div></div><div></div><div></div><div></div><div></div><div></div><div></div><div></div><div></div><div></div><div></div><div></div><div></div><div></div><div></div><div></div><div></div><div></div><div></div><div></div><div></div><div></div><div></div><div></div><div></div><div></div><div></div><div></div><div></div><div></div><div></div><div></div><div></div><div></div><div></div><div></div><div></div><div></div><div></div><div></div><div></div><div></div><div></div><div></div><div></div><div></div><div></div><div></div><div></div><div></div><div></div><div></div><div></div><div></div><div></div><div></div><div></div><div></div><div></div><div></div><div></div><div></div><div></div><div></div><div></div><div></div><div></div><div></div><div></div><div></div><div></div><div></div><div></div><div></div><div></div><div></div><div></div><div></div><div></div><div></div><div></div><div></div><div></div><div></div><div></div><div></div><div></div><div></div><div></div><div></div><div></div><div></div><div></div><div></div><div></div><div></div><div></div><div></div><div></div><div></div><div></div><div></div><div></div><div></div><div></div><div></div><div></div><div></div><div></div><div></div><div></div><div></div><div></div><div></div><div></div><div></div><div></div><div></div><div></div><div></div><div></div><div></div><div></div><div></div><div></div><div></div><div></div><div></div><div></div><div></div><div></div><div></div><div></div><div></div><div></div><div></div><div></div><div></div><div></div><div></div><div></div><div></div><div></div><div></div><div></div><div></div><div></div><div></div><div></div><div></div><div></div><div></div><div></div><div></div><div></div><div></div><div></div><div></div><div></div><div></div><div></div><div></div><div></div><div></div><div></div><div></div><div></div><div></div><div></div><div></div><div></div><div></div><div></div><div></div><div></div><div></div><div></div><div></div><div></div><div></div><div></div><div></div><div></div><div></div><div></div><div></div><div></div><div></div><div></div><div></div><div></div><div></div><div></div><div></div><div></div><div></div><div></div><div></div><div></div><div></div><div></div><div></div><div></div><div></div><div></div><div></div><div></div><div></div><div></div><div></div><div></div><div></div><div></div><div></div><div></div><div></div><div></div><div></div><div></div><div></div><div></div><div></div><div></div><div></div><div></div><div></div><div></div><div></div><div></div><div></div><div></div><div></div><div></div><div></div><div></div><div></div><div></div><div></div><div></div><div></div><div></div><div></div><div></div><div></div><div></div><div></div><div></div><div></div><div></div><div></div><div></div><div></div><div></div><div></div><div></div><div></div><div></div><div></div><div></div><div></div><div></div><div></div><div></div><div></div><div></div><div></div><div></div><div></div><div></div><div></div><div></div><div></div><div></div><div></div><div></div><div></div><div></div><div></div><div></div><div></div><div></div><div></div><div></div><div></div><div></div><div></div><div></div><div></div><div></div><div></div><div></div><div></div><div></</div></div>
------------	------	--

ProfessorInnenbefragung

- Fragebogen:
Rücklaufquoten (%):
Mathematik 55,0
Physik 53,5
Biologie 50,2
Chemie 47,9




Gruppenbildung ab 2009:



(gilt für alle Fächer)

- Spitzengruppe:
Nennung von mehr als einem Viertel der ProfessorInnen

- Mittelgruppe:
restliche Hochschulen














Auswertung des Hochschulrankings CHE/Die Zeit: Studienführer 2009/10 - Details PHF (Sportwissenschaft Lehramt)
(Arbeitspapier Nr. 119, Mai 2009)

Spitzengruppe 
mittlere Gruppe 
Schlussgruppe 

















































Aufsteiger 
Absteiger 

keine Angabe im Ranking: k.A.
zu wenig Antworten: nicht gerankt

Universität Rostock

Fach	Jahr	Studierenden-Urteile												
		Betreuung durch Lehrende	Kontakt zu Studierenden	Lehrangebot	Forschungsbezug	Studienorganisation	Praxisbezug	Einbeziehung in Lehrevaluation	E-Learning	Bibliotheksausstattung	Räume	IT-Infrastruktur	Sportstätten	Studiensituation insgesamt
PHF Sportwiss.	2009	 2,8 (Ø 2,55)	 2,1 (Ø 1,67)	 3,6 (Ø 2,76)	 3,2	 4,0 (Ø 3,34)	 4,1	 4,9 (Ø 3,42)	 3,3 (Ø 2,65)	 2,9 (Ø 2,75)	 3,4 (Ø 2,82)	 2,6 (Ø 2,77)	 2,2	 3,8 (Ø 3,13)

Vergleich mit anderen Universitäten: Studienfach Sportwissenschaft (Lehramt)

Uni Hannover	2009	 2,1 (Ø s.o.)	 1,6	 2,7	 3,6 	2,8	 2,2	 3,5	 2,5	 2,1	 2,7	 2,5	 2,3	 2,9
Uni Kiel	2009	 2,5	 1,5	 2,5	 3,4	3,4	 2,6	 3,4	 2,9	 2,5	 2,8	 2,9	 1,6	 3,4
Uni Oldenburg	2009		 2,0	 1,6	 2,7	3,3	 2,7	 3,6	 2,9		 3,0		 2,1	 3,1
Uni Potsdam	2009	 2,1	 1,3	 2,3	 2,7	3,0	 1,9	 2,9	k.A.	 2,3	 2,7	 2,7	 1,7	 2,7

Studierendenbefragung:

- Fragebogen:
Rücklaufquote (%): 15,0
- Skala von 1 (sehr gut) bis 6 (sehr schlecht)

Gruppenbildung nach signifikanten Abweichungen vom Durchschnittsurteil im Fach:




1. Ermittlung des 95%-Konfidenzintervalls (Normalverteilung unterstellt) der fachspezifischen Studierenden-Urteile für die Universität Rostock
2. Ermittlung des bundesweiten Mittelwertes für das Fach
3. Zuordnung zu den drei Ranggruppen
- 3.1. Spitzengruppe: 95%-Konfidenzintervall liegt oberhalb des bundesweiten Mittelwertes
- 3.2. mittlere Gruppe: bundesweiter Mittelwert liegt innerhalb des 95%-Konfidenzintervalls
- 3.3. Schlussgruppe: 95%-Konfidenzintervall liegt unterhalb des bundesweiten Mittelwertes



Urteile im Zeitvergleich: Aufsteiger/Absteiger

- zwei notwendige Bedingungen müssen erfüllt sein:
1. Gruppenwechsel (relative Änderung)
 2. Abweichung vom Gesamttrend (absolute Änderung), 95%-Konfidenzintervallbildung

Auswertung des Hochschulrankings CHE/Die Zeit: Studienführer 2009/10 - Details MEF



























(Arbeitspapier Nr. 119, Mai 2009)

Spitzengruppe 
mittlere Gruppe 
Schlussgruppe 
































Aufsteiger 
Absteiger 

keine Angabe im Ranking: k.A.
zu wenig Antworten: nicht gerankt

Universität Rostock

Fach	Jahr	Fakten											
		Studierende pro Lehrkraft	Studierende pro Wissenschaftler	Studierende je Behandlungsplatz	Ergebnis Ärtzl. Vorprüfung	Durchfallquote Ärtzl. Vorprüfung	Ergebnis 2. Abschn. Ärtzl. Prüfung	Bettenausstattung	Forschungsgelder pro Professor (T€)	Promotionen pro Professor	Veröffentlichungen pro Professor	Zitationen pro Publikation	Erfindungen pro 10 Wissenschaftl./Prof.
MEF Medizin	2006	 21	k.A.	k.A.	 63,5%	 12%	 74,0%	 165	 143	 1,3	 11,5	 4,8	 0,1
Medizin	2009	nicht gerankt	k.A.	k.A.	 69,9%	 9%	 71,4%	 68	 162	 1,0	 10,6	 6,0	 3,3
Zahnmedizin	2006	k.A.	 6,1	 5,1	k.A.	k.A.	k.A.	k.A.	 41	 5,8	 1,0	 0,8	k.A.
Zahnmedizin	2009	k.A.	nicht gerankt	 4,9	k.A.	k.A.	k.A.	k.A.	nicht gerankt	nicht gerankt	nicht gerankt	nicht gerankt	k.A.

Universität Greifswald

Medizin	2006	 19	k.A.		k.A.	 63,1%	 11%	 72,4%	 181	 118	 1,0	 11,0	 4,5	 0,1
Medizin	2009	nicht gerankt	k.A.		k.A.	 68,5%	 11%	 74,8%	 56	 184	 1,1	 11,9	 5,6	 1,7
Zahnmedizin	2006	k.A.	 12,5		 7,5	k.A.	k.A.	k.A.	k.A.	 68	 3,4	 4,9	 3,9	k.A.
Zahnmedizin	2009	k.A.	nicht gerankt		 10,7	k.A.	k.A.	k.A.	k.A.	 38	 2,2	 10,6	 2,9	k.A.

Erhebung von Fakten:

- Fachbereichsbefragung:
 - einbezogen Rücklauf
 - Medizin 36 36
 - Zahnmedizin 31 31

- Befragung der Hochschulen
- bibliometrische Analysen

Gruppenbildung nach Quartilen:

- 1. Quartil - Spitzengruppe: die ersten 25 % der Rangwerte
- 2. + 3. Quartil - mittlere Gruppe: die nächsten 50 % der Rangwerte
- 4. Quartil - Schlussgruppe: die letzten 25 % der Rangwerte

Fakten im Zeitvergleich: Aufsteiger/Absteiger

- zwei notwendige Bedingungen müssen erfüllt sein:
 1. Gruppenwechsel (relative Änderung)
 2. Abweichung vom Gesamttrend (absolute Änderung), Quartilsbildung

Universität Rostock

Fach	Jahr	Studierenden-Urteile										
		Betreuung durch Lehrende	Betreuung im Patienten-unterricht	Kontakt zu Lehrenden	Kontakt zu Studierenden	Lehrangebot	Forschungs-bezug	Studien-organisation	Praxisbezug	Berufsbezug/Arbeitsmarkt-bezug	Verzahnung Vorklinik-Klinik	Einbeziehung in Lehrevaluation
MEF Medizin	2006	<div></div> 2,3 (Ø 2,44)	<div></div> 2,2	<div></div> 2,4 (Ø 2,39)	<div></div> 1,7 (Ø 1,90)	<div></div> 2,5 (Ø 2,49)	k.A.	<div></div> 2,1 (Ø 2,38)	<div></div> 2,5	<div></div> 2,5	<div></div> 2,4	<div></div> 2,7
Medizin	2009	<div></div> 2,6 (Ø 2,64)	<div></div> 2,9	k.A.	<div></div> 2,0 (Ø 1,92)	<div></div> ↓ 2,8 (Ø 2,63)	<div></div> 2,8	<div></div> 2,2 (Ø 2,38)	<div></div> ↓ 3,2	<div></div> 3,0	<div></div> ↓ 3,2	<div></div> 2,7 (Ø 2,27)
Zahnmedizin	2006	nicht gerankt	nicht gerankt	nicht gerankt	nicht gerankt	nicht gerankt	k.A.	nicht gerankt	nicht gerankt	nicht gerankt	nicht gerankt	nicht gerankt
Zahnmedizin	2009	<div></div> 2,2 (Ø 2,85)	<div></div> 1,7	k.A.	<div></div> 2,1 (Ø 2,18)	<div></div> 2,6 (Ø 2,88)	<div></div> 3,2	<div></div> 1,9 (Ø 2,75)	<div></div> 2,4	<div></div> 3,0	<div></div> 2,1	<div></div> 3,1 (Ø 2,93)

Universität Greifswald

Medizin	2006	<div></div> 1,9 (Ø 2,44)	<div></div> 1,9	<div></div> 1,8 (Ø 2,39)	<div></div> 1,6 (Ø 1,90)	<div></div> 2,3 (Ø 2,49)	k.A.	<div></div> 1,9 (Ø 2,38)	<div></div> 2,2	<div></div> 2,2	<div></div> 2,2	<div></div> 2,3
Medizin	2009	<div></div> 2,0 (Ø 2,64)	<div></div> 2,0	k.A.	<div></div> 1,7 (Ø 1,92)	<div></div> 2,3 (Ø 2,63)	<div></div> 2,2	<div></div> 2,0 (Ø 2,38)	<div></div> 2,4	<div></div> 2,4	<div></div> 2,3	<div></div> 2,3 (Ø 2,27)
Zahnmedizin	2006	<div></div> 2,3 (Ø 2,66)	<div></div> 1,9	<div></div> 2,3 (Ø 2,69)	<div></div> 1,9 (Ø 2,13)	<div></div> 2,4 (Ø 2,68)	k.A.	<div></div> 2,3 (Ø 2,65)	<div></div> 2,4	<div></div> 2,5	<div></div> 1,9	<div></div> 2,9
Zahnmedizin	2009	<div></div> ↑ 1,8 (Ø 2,85)	<div></div> 1,5	k.A.	<div></div> 1,6 (Ø 2,18)	<div></div> ↑ 2,0 (Ø 2,88)	<div></div> 2,3	<div></div> 1,9 (Ø 2,75)	<div></div> ↑ 1,7	<div></div> 2,2	<div></div> 1,6	<div></div> 1,7 (Ø 2,93)

Studierendenbefragung:

- Fragebogen:

Rücklaufquote (%):	
Medizin	21,9
Zahnmedizin	18

- Skala von 1 (sehr gut) bis 6 (sehr schlecht)

Gruppenbildung nach signifikanten Abweichungen vom Durchschnittsurteil im Fach:

1. Ermittlung des 95%-Konfidenzintervalls (Normalverteilung unterstellt) der fachspezifischen Studierenden-Urteile für die Universität Rostock
2. Ermittlung des bundesweiten Mittelwertes für das Fach
3. Zuordnung zu den drei Ranggruppen
 - 3.1. Spitzengruppe: 95%-Konfidenzintervall liegt oberhalb des bundesweiten Mittelwertes
 - 3.2. mittlere Gruppe: bundesweiter Mittelwert liegt innerhalb des 95%-Konfidenzintervalls
 - 3.3. Schlussgruppe: 95%-Konfidenzintervall liegt unterhalb des bundesweiten Mittelwertes

Urteile im Zeitvergleich: Aufsteiger/Absteiger

- zwei notwendige Bedingungen müssen erfüllt sein:

1. Gruppenwechsel (relative Änderung)
2. Abweichung vom Gesamttrend (absolute Änderung), 95%-Konfidenzintervallbildung

Hinweis:
Änderung der Methodik: siehe unten

Universität Rostock

Fach	Jahr												Reputation = ProfessorInnen-Urteile	
		E-Learning	Bibliotheks-ausstattung	Ausstattung mit audiovisuellen Medien	Räume	Ausstattung der Arbeitsplätze	Behandlungs-räume	Laboraus-stattung	IT-Infrastruktur	Skills Labs	Unterstützung für Auslands-studium	Studiensituation insgesamt	Reputation in Studium und Lehre	Forschungs-reputation
MEF Medizin	2006	2,3	1,9 (Ø 2,25)	2,5	2,4 (Ø 2,24)	2,1	2,2	k.A.	1,9 (Ø 2,31)	k.A.	k.A.	2,3 (Ø 2,20)	1,3%	0,1%
Medizin	2009	2,5 (Ø 2,46)	1,9 (Ø 2,30)	k.A.	2,3 (Ø 2,17)	k.A.	2,7	2,1	2,0 (Ø 2,43)	2,9	2,9	2,4 (Ø 2,29)	4,9%	1,7%
Zahnmedizin	2006	nicht gerankt	nicht gerankt	nicht gerankt	nicht gerankt	nicht gerankt	nicht gerankt	k.A.	nicht gerankt	k.A.	k.A.	nicht gerankt	2,5%	2,5%
Zahnmedizin	2009	2,8 (Ø 2,73)	1,7 (Ø 2,43)	k.A.	2,2 (Ø 2,44)	k.A.	2,7	2,7	2,4 (Ø 2,63)	k.A.	k.A.	2,1 (Ø 2,82)	nicht gerankt	nicht gerankt

Universität Greifswald

Medizin	2006	2,0	1,8	2,1	2,1	2,0	1,8	k.A.	1,9	k.A.	k.A.	1,8	3,8%	0,7%
Medizin	2009	2,2 (Ø 2,46)	1,8 (Ø 2,30)	k.A.	1,9 (Ø 2,17)	k.A.	2,2	1,8	1,9 (Ø 2,43)	2,3	2,7	1,9 (Ø 2,29)	14,9%	0,6%
Zahnmedizin	2006	2,3	1,8	1,8	2,3	2,3	2,0	k.A.	2,0	k.A.	k.A.	2,1	13,7%	16,3%
Zahnmedizin	2009	1,8 (Ø 2,73)	1,5 (Ø 2,43)	k.A.	1,6 (Ø 2,44)	k.A.	1,2	1,9	1,7 (Ø 2,63)	k.A.	1,8	1,4 (Ø 2,82)	38,6%	31,3%

ProfessorInnenbefragung

- Fragebogen:
Rücklaufquote (%):
Medizin 27,0
Zahnmedizin 51,7

Gruppenbildung ab 2009:
(gilt für alle Fächer)

- Spitzengruppe:
Nennung von mehr als einem Viertel der ProfessorInnen

- Mittelgruppe:
restliche Hochschulen