

## Leitfaden zur Online-Einschreibung an der Universität Rostock

(NUR für zulassungsfreie Masterstudiengänge)

Wir freuen uns, dass Sie sich für ein Studium an der Universität Rostock entschieden haben! Ob Ihr Wunschstudiengang zulassungsfrei oder zulassungsbeschränkt ist, entnehmen Sie bitte dieser [Übersicht](#).

Im Folgenden erklären wir Ihnen Schritt für Schritt die Online-Einschreibung. Bitte lesen Sie sich diesen Leitfaden aufmerksam durch, berücksichtigen die im Einschreibprozess angelegten Informationen und Hilfen und nehmen sich Zeit für Ihre Einschreibung.

Wichtig ist, dass Sie sich vorab im Portal registrieren bzw. Ihren persönlichen Account anlegen. Weitere Informationen dazu finden Sie [hier](#).

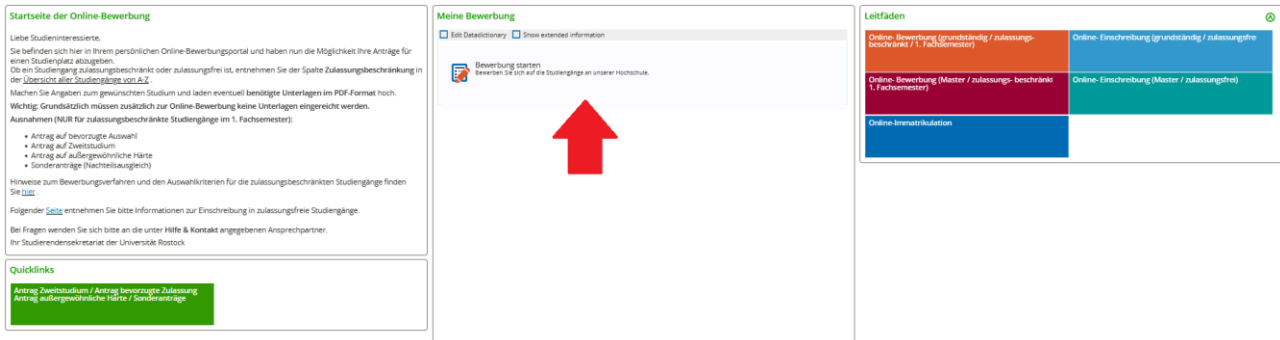
**Bitte beachten Sie unbedingt**, dass die Online-Einschreibung nur gilt für:

- Bewerber\*innen mit einem in Deutschland erworbenem ersten berufsqualifizierenden Studienabschluss (unabhängig von der Staatsangehörigkeit)
- deutsche Bewerber\*innen mit einem im Ausland erworbenen ersten Studienabschluss
- Studierende der Universität Rostock, die sich in ein Masterstudium umschreiben möchten

Internationale Studieninteressierte, die keine deutsche Staatsbürgerschaft besitzen und die Hochschulzugangsberechtigung oder den ersten berufsqualifizierenden Studienabschluss nicht in Deutschland erworben haben, bewerben sich bitte über [uni-assist](#).

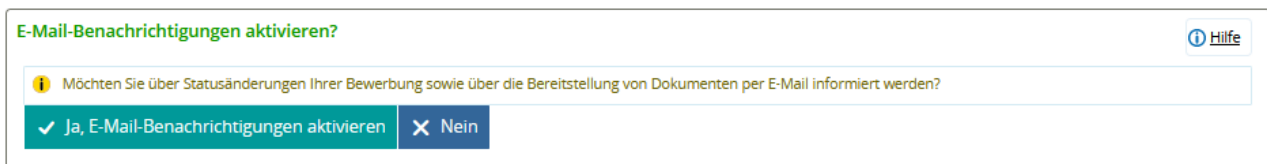
Insofern Sie nicht bereits eingeloggt sind, finden Sie den Link für die Online-Einschreibung, neben vielen Informationen zum Einschreibprozess auf der Website der [Universität Rostock](#). Alternativ werden Sie über den folgenden Link direkt zur Online-Einschreibung weitergeleitet: [Online-Einschreibung](#). Bitte geben Sie oben rechts die Benutzerkennung, (i. d. R. Ihr Nachname kleingeschrieben) und das selbstgewählte Passwort ein.

Nach dem Login finden Sie zunächst viele weitere Informationen rund um das Thema Studium und können mit der Einschreibung mittels eines Klicks auf **"Bewerbung starten"** beginnen.

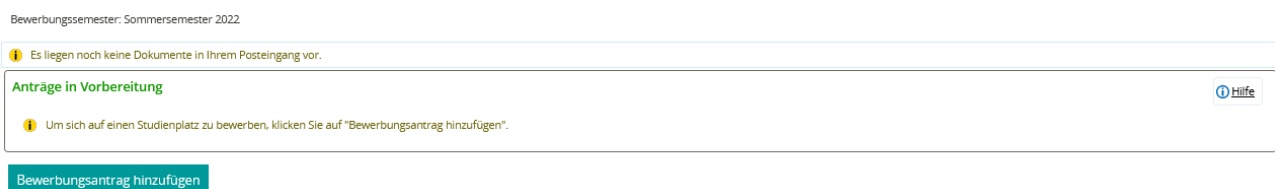


Folgend erhalten Sie die Anfrage, ob Sie E-Mail-Benachrichtigungen bekommen wollen. Wir empfehlen diese zu aktivieren, damit Sie jederzeit über Änderungen im Portal informiert werden.

**Achtung:** Beachten Sie, dass Sie bei Zustimmungsverweigerung keine Statusänderungs-E-Mail von uns erhalten und Sie selbst eigenständig den Status Ihrer Bewerbung im Portal verfolgen müssen.



Sie befinden sich in Ihrem persönlichen Bereich des Onlineportals. Auf der rechten Seite können Sie Ihre bisher hinterlegten Daten überprüfen und ggf. ändern. Bei auftretenden Fragen finden Sie hier außerdem unsere Kontaktdaten. Mittels eines Klicks auf **"Bewerbungsantrag hinzufügen"** können Sie bis zu zwei Anträge abgeben.



Nun können Sie ein Studienfach auswählen. Zunächst geben Sie den **"angestrebten Abschluss"** an.

Danach wählen Sie das **"Studienfach"** aus, das Sie studieren möchten. Bei Studiengängen mit mehreren Studienfächern (z.B. 2-Fach-Studiengängen) geben Sie jedes Studienfach einzeln an. Die weiteren Felder füllen sich entsprechend Ihrer vorherigen Angaben automatisch aus. Haben Sie bereits Studienleistungen in einem anderen Studiengang und/ oder an einer anderen Hochschule erbracht, können Sie den Einstieg in ein höheres Fachsemester beantragen. Der Zulassungstyp wird nach Eingabe der Daten automatisch ermittelt. Klicken Sie nun auf **"Weiter"**.

### Datenschutz-Hinweis

**i** Unvollständige und nicht abgegebene Bewerbungsanträge werden vorerst gespeichert, so dass Sie Ihre Bewerbung später fortsetzen können; sie werden dann nach der Durchführung der Zulassungsverfahren unverzüglich gelöscht. Zur Unterstützung der Bewerber/-innen bei der Erfassung von Bewerbungsanträgen sind auch unvollständige und nicht abgegebene Bewerbungsanträge für die Sachbearbeiter/-innen einsehbar. Die Einsicht erfolgt nur dann, wenn Sie mit dem Studiendensekretariat Kontakt aufnehmen.

### Ihr Studiengangswunsch

**i** Bitte wählen Sie hier den von Ihnen gewünschten Studiengang aus, auf den Sie sich bewerben möchten. Nachdem Sie einen vollständigen Studiengang ausgewählt haben, können Sie mit "Weiter" fortfahren. Nach jeder Eingabe werden Ihnen automatisch weitere dazu passende Eingabefelder angezeigt. Bei Studiengängen mit mehreren Fächern (z.B. Lehramt) nehmen Sie diese Eingaben bitte für jedes Fach Ihres Studiengangs einzeln vor.

Ist das angestrebte Studium ein Erst- oder Zweitstudium? Um ein Erststudium handelt es sich, wenn Sie bis zum Ende der Bewerbungsfrist kein vorheriges Studium an einer deutschen Hochschule abgeschlossen haben bzw. Ihnen kein Abschlusszeugnis vorliegt.

Beachten Sie bei der Auswahl „Zweitstudium“, dass nur die Abgabe eines Antrages für einen zulassungsbeschränkten grundständigen Studiengang möglich ist.

Haben Sie bereits Studienleistungen in einem anderen Studiengang und/ oder an einer anderen Hochschule erbracht, können Sie den Einstieg in ein höheres Fachsemester beantragen. Insofern Sie bereits in demselben Studiengang immatrikuliert sind oder waren und es sich nicht um einen zulassungsbeschränkten Studiengang handelt, erfolgt die Immatrikulation in das nächsthöhere Fachsemester. Weitere wichtige Informationen dazu finden Sie [hier](#).

* Abschluss	Master	ⓘ
* Studienfach	Biomedizinische Technik	ⓘ
* Vertiefung	keine Vertiefung	ⓘ
* Studienform	Zweitstudium	ⓘ
* Fachkennzeichnung	Hauptfach	ⓘ
* Studiengang	Master Biomedizinische Technik	ⓘ
* Mit welchem Fachsemester wollen Sie das Studium beginnen?	1. Fachsemester	ⓘ
Zulassungstyp	Ohne Zulassungsbeschränkung	

Weiter

Geben Sie nun die Art Ihrer Hochschulzugangsberechtigung (HZB) an. Wir benötigen ebenfalls den Landkreis, in dem Sie Ihre HZB erlangt haben. Darüber hinaus tragen Sie Ihre Durchschnittsnote ein und ergänzen das Datum der HZB.

### Hochschulreife

ⓘ Hilfe

**i** Bitte geben Sie hier die Daten Ihrer Hochschulzugangsberechtigung (Hochschulreife) ein. Die mit Sternchen (\*) versehenen Felder sind Pflichtangaben.

* Erworben in	Deutschland	ⓘ
* Landkreis		ⓘ
* Art der Hochschulreife		ⓘ
* Durchschnittsnote		ⓘ
* Datum des Erwerbs	tt.mm.jjjj	ⓘ

Weiter

Im Folgenden bestätigen Sie, dass die von Ihnen angegebene Hochschulreife dem beantragten Studienfach zugeordnet wird und Sie mit dieser Hochschulzugangsberechtigung am Verfahren teilnehmen möchten. Über **“Weitere Hochschulreife hinzufügen“** können Sie weitere Hochschulzugangsberechtigungen hinzufügen. In diesem Fall müssen Sie diese dem beantragten Studienfach danach mittels Klick hinzufügen (z.B. beim Vorliegen mehrerer fachgebundener Hochschulreifen).

### Hochschulreife 1. Antrag

ⓘ Hilfe

#### Master Biomedizinische Technik

\* Bitte wählen Sie eine Hochschulzugangsberechtigung (Hochschulreife) aus, mit der Sie bzgl. des Studienfachs Master Biomedizinische Technik am Verfahren teilnehmen wollen

allg.Hochschulreife Kolleg (15.07.2021)

[Weitere Hochschulreife hinzufügen](#)

Weiter

Bitte geben Sie die Anzahl der bisher an deutschen Hochschulen studierten Semester an und ob Sie bereits ein Studium abgeschlossen haben. Klicken Sie nun auf **“Weiter“**.

## Studienvergangenheit

**i** Bitte geben Sie hier an, wie viele Semester Sie bisher an deutschen Hochschulen studiert haben. Sofern Sie sich für einen grundständigen Studiengang bewerben und bereits ein anderweitiges Studium an einer deutschen Hochschule bis zum Ende der Bewerbungsfrist abgeschlossen haben und Ihnen darüber ein Abschlussszeugnis vorliegt, beachten Sie bitte, dass Sie sich zwingend für ein Zweitstudium bewerben müssen. In diesem Fall brechen Sie diesen Bewerbungsprozess ab und fügen einen neuen Antrag mit der Studienform „Zweitstudium“ hinzu. Beachten Sie bei der Auswahl „Zweitstudium“, dass nur die Abgabe eines Antrages für einen zulassungsbeschränkten grundständigen Studiengang möglich ist.

Sofern Sie sich für einen Masterstudiengang bewerben möchten, können Sie den Bewerbungsprozess hier fortführen.

\* Bisher studierte Semester

\* Abgeschlossenes Studium?

Ja  Nein [?](#)

Zurück Weiter

Auf Grund der bisher studierten Semester, sind weitere Angaben erforderlich und die entsprechenden Felder zu füllen.

## Angaben zum vorherigen Studium

[Hilfe](#)

**i** Geben Sie hier bitte die Informationen zu Ihrer Ersteinschreibung an.

\* Jahr der Ersteinschreibung

\* Semester der Ersteinschreibung

**i** Geben Sie hier die Hochschule Ihrer Ersteinschreibung an. Falls Sie im Ausland studiert haben, wählen Sie "Alle sonstigen Hochschulen" aus.

\* Hochschule der Ersteinschreibung

**i** Geben Sie in den folgenden Zeilen Informationen zu dem Studium an, in dem Sie zuletzt eingeschrieben waren.

\* Land

**i** Geben Sie hier an, an welcher Hochschule Sie zuletzt eingeschrieben waren. Falls Sie im Ausland studiert haben, wählen Sie "Alle sonstigen Hochschulen" aus.

\* Hochschule

\* Abschluss

\* Studiengang

**i** Geben Sie hier an, ob Sie in Ihrem vorherigen Studium eine Prüfung endgültig nicht bestanden haben.

\* Prüfung endgültig nicht bestanden

**i** Wenn Sie bereits an der Universität Rostock immatrikuliert sind oder waren, geben Sie hier bitte die Matrikelnummer an.

Matrikelnummer an der Universität Rostock

\* Geben Sie hier an, ob Sie aktuell an der Universität Rostock eingeschrieben sind

Zurück Weiter

Geben Sie nun die Daten zu Ihrem aktuellen beziehungsweise abgeschlossenen und für den Masterstudiengang qualifizierenden Studium an.

## qualifizierender Hochschulabschluss (Master Biomedizinische Technik 1. FS)

[Hilfe](#)

**i** Bitte geben Sie hier Informationen zu dem Studium an, dass Sie für das gewünschte Masterstudium qualifiziert oder qualifizieren wird.

\* Haben Sie das qualifizierende Studium bereits abgeschlossen und einen Hochschulabschluss erworben?

\* Art des Abschluss

**i** Bitte geben Sie die Abschlussnote, das Abschlussdatum sowie die erreichten ECTS-Punkte (Credits) an. Sofern Sie das qualifizierende Studium noch nicht abgeschlossen haben, geben Sie bitte die aktuelle Durchschnittsnote, das voraussichtliche Datum des Erwerbs sowie die bisher erreichten Credits gemäß Ihrer Leistungsübersicht an. Bei der Bewerbung auf einen zulassungsbeschränkten Masterstudiengang müssen Sie mindestens 150 Leistungspunkte nachweisen können!

\* Abschlussnote oder aktuelle Durchschnittsnote

\* Datum des (voraussichtlichen) Erwerbs

\* ECTS-Punkte (Credits)

**i** Geben Sie das Land an, in welchem Sie Ihr Studium abgeschlossen haben beziehungsweise abschließen werden.

\* Land des Erwerbs

**i** Sofern Sie Ihren Abschluss an einer deutschen Hochschule erworben haben oder erwerben werden, geben Sie bitte die entsprechende Hochschule an. Andernfalls wählen Sie "Alle sonstigen Hochschulen".

\* Hochschule

Zurück Weiter

Im Folgenden können Sie nun einen weiteren Hochschulabschluss angeben, insofern dieser vorliegt. Diese Angaben sind somit optional. Nutzen Sie dazu **"Optional: weiteren Hochschulabschluss hinzufügen"**. Andernfalls können Sie diese Abfrage mit **"Weiter"** überspringen.

Optional: weitere Hochschulabschlüsse (Master Biomedizinische Technik 1. FS)

[Hilfe](#)

**i** Optionaler Bewerbungsbestandteil

Dieser Bewerbungsbestandteil ist optional, Sie müssen hier keine Angaben machen. Wenn Sie eine Eingabe machen wollen, klicken Sie bitte auf den Hinzufügen-Button. [Optional: weitere Hochschulabschlüsse hinzufügen](#)

Zurück

Weiter

Laden Sie nun alle Seiten des Transcript of Records und das eventuell bereits erhaltene Abschlusszeugnis in einem Gesamtdokument hoch. Optional können Sie weitere Dokumente zum Beispiel Nachweise über zusätzlich erbrachte Leistungen oder eventuell einzureichende Auszüge aus dem Modulhandbuch hochladen. Das Hochladen ist nur im PDF möglich. Bestätigen Sie dann mit **"Weiter"**.

Upload qualifizierender Hochschulabschluss (Master Biomedizinische Technik 1. FS)

[Hilfe](#)

**i** Bitte laden Sie nur vollständige Dokumente im PDF-Format hoch.

**i** Bitte laden Sie das Transcript of Records und das eventuell bereits erhaltene Abschlusszeugnis in einem Gesamtdokument hoch.

\* Upload Leistungsnachweis:

[Hochladen \(hier klicken oder Datei hineinziehen, max. 10 Datei/-en\)](#)

**i** Hier können Sie optional weitere Dokumente hochladen, zum Beispiel Nachweise über zusätzlich erbrachte Leistungen, ein Motivationsschreiben oder eventuell einzureichende Auszüge aus dem Modulhandbuch.

Upload weiterer Nachweise:

[Hochladen \(hier klicken oder Datei hineinziehen, max. 10 Datei/-en\)](#)

Zurück

Weiter

Je nach dem für welchen Studiengang Sie sich einschreiben möchten sind ggf. auch Angaben zu Sprachkenntnissen oder beruflicher Erfahrung zu tätigen und entsprechende Nachweise hochzuladen.

In der nun folgenden Ansicht können Sie sich zum einen die Zugangsvoraussetzungen des jeweiligen Studienganges über einen externen Link anzeigen lassen. Klicken Sie dazu auf die Verlinkung und lesen Sie sich die Voraussetzungen aufmerksam durch. Zum anderen müssen Sie die Kenntnisnahme mit **"Ja"** bestätigen. Fahren Sie dann mit **"Weiter"** fort.

Kenntnisnahme der Zugangsvoraussetzungen (Master Biomedizinische Technik 1. FS)

[Hilfe](#)

**i** Zugangsvoraussetzungen sowie weitere Informationen zum Studiengang

\* Hiermit bestätige ich, dass ich die oben verlinkten  
Zugangsvoraussetzungen des Studiums zur Kenntnis genommen habe.

Zurück

Weiter

**Bitte beachten Sie, dass zu diesem Zeitpunkt keine Unterlagen wie Anschreiben oder Zeugnisse postalisch einzureichen sind.** Diese sind im Rahmen des Einschreibprozesses hochzuladen. Sollten weitere Unterlagen erforderlich sein, werden Sie gesondert per E-Mail darüber informiert. Auch bei zulassungsfreien Masterstudiengängen muss geprüft werden, ob die jeweiligen Zugangsvoraussetzungen des Studienganges erfüllt werden. Dies erfolgt durch die Prüfungsämter der jeweiligen Fakultät und kann mehrere Wochen in Anspruch nehmen. Bitte sehen Sie in dieser Zeit von Nachfragen ab. Sobald über Ihren Antrag entschieden wurde, erhalten Sie über das Onlineportal weitere Informationen.

Im Folgenden wird Ihnen hier eine Übersicht der von Ihnen angegebenen Daten angezeigt. Prüfen Sie diese sorgfältig. Bestätigen Sie diese, indem Sie einen Haken nach **"Hiermit bestätige ich die Richtigkeit meiner Angaben"** setzen und auf **"Antrag abgeben"** klicken.

Angaben bestätigen und Bewerbungsantrag abgeben

Hiermit bestätige ich die Richtigkeit meiner Angaben.

Zurück Antrag abgeben

Mögliche Nachrichten und Hinweise vom Studierendensekretariat finden Sie auch in den Antragsdetails. Gehen Sie bitte dazu auf Ihre Antragsübersicht und nutzen den Button **"Antragsdetails anzeigen"**.

Weitere Hinweise und Informationen:

- Wenn Sie sich für einen weiteren Studiengang einschreiben möchten, nutzen Sie **"Bewerbungsantrag hinzufügen"**.
- Sobald Sie Daten anpassen oder hochgeladene Dokumente korrigieren möchten bzw. müssen, verwenden Sie den Button **"Antrag zurückziehen und bearbeiten"**. Nun können Sie die notwendigen Änderungen vornehmen und den Antrag wieder neu abgeben. **Bitte beachten Sie, dass dies nur im Zeitraum der regulären Einschreibfristen möglich ist.** Diese können Sie unter anderem dem Onlineportal entnehmen.
- Bitte kontrollieren Sie regelmäßig Ihren [Antragsstatus](#), welchen Sie auf der Startseite Ihres Onlineportals finden. Über wichtige Statusänderungen werden Sie außerdem per E-Mail informiert, wenn Sie die E-Mail-Benachrichtigungen aktiviert haben.

Wir freuen uns auf Ihre Einschreibung!

PS: Sie haben ein Zulassungsangebot erhalten? – Herzlichen Glückwunsch!  
Sie können nun mit dem [Prozess der Online-Immatrikulation](#) beginnen.